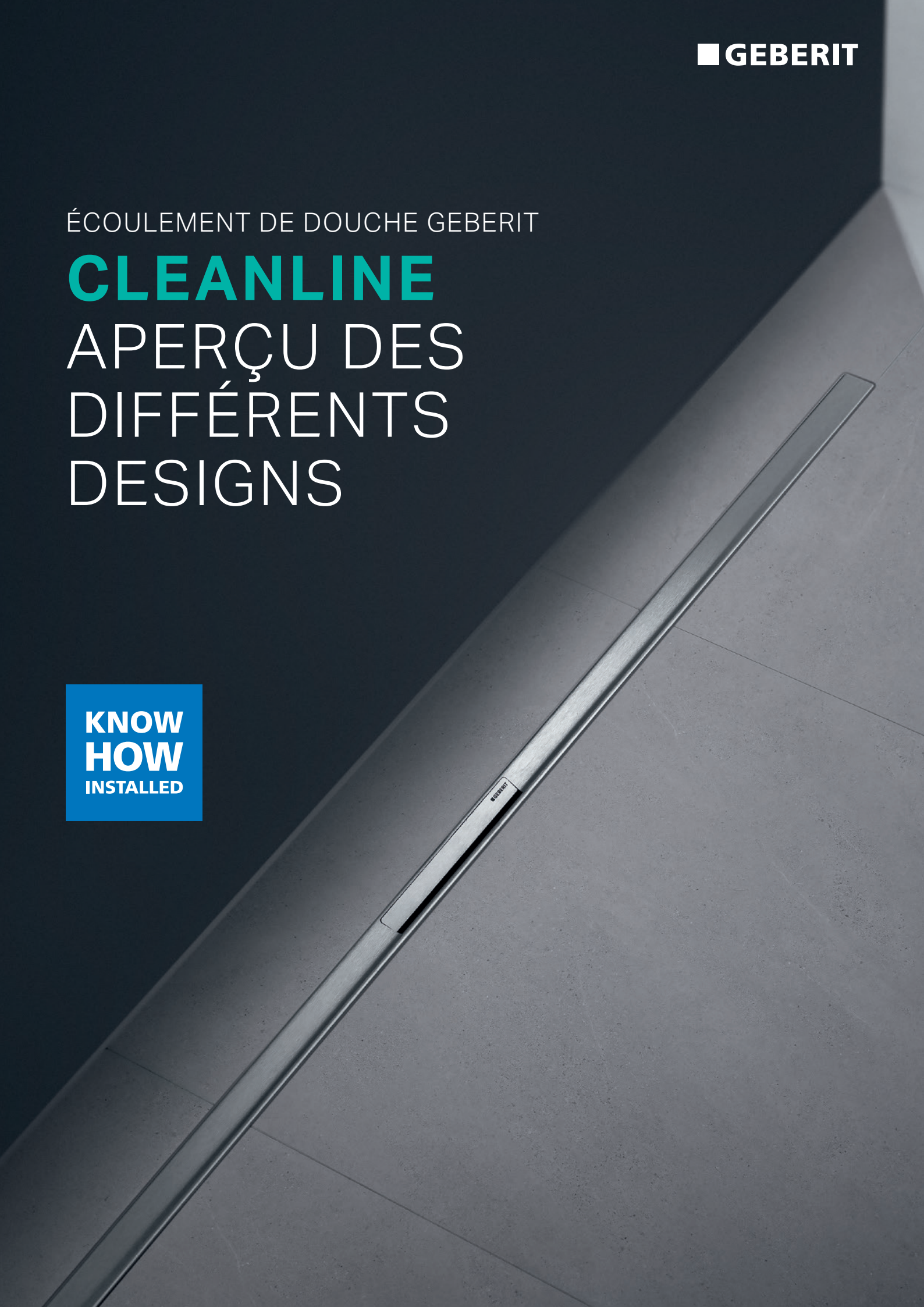


ÉCOULEMENT DE DOUCHE GEBERIT

**CLEANLINE**  
APERÇU DES  
DIFFÉRENTS  
DESIGNS

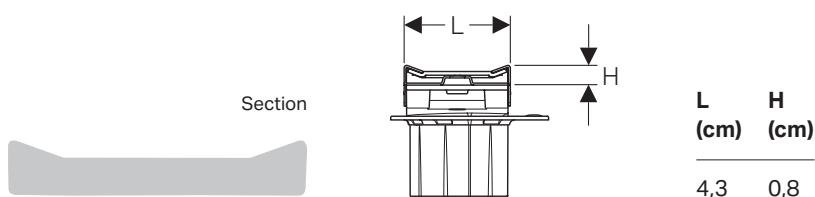
**KNOW  
HOW  
INSTALLED**



# CLEANLINE20

## CARACTÉRISTIQUES

- Surface collectrice basse
- Bouchons visibles
- Pour épaisseur de carrelage sur sol de 8–35 mm



↑

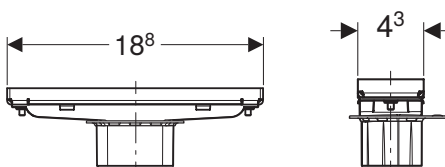
CleanLine20, contours en acier inoxydable poli, surface en acier inoxydable brossé

- No. art. 154.450.KS.1, longueur 30–90 cm
- No. art. 154.451.KS.1, longueur 30–130 cm
- No. art. 154.453.KS.1, longueur 30–160 cm

# CLEANLINE, À CARRELER

## CARACTÉRISTIQUES

- Convient pour les épaisseurs de carrelage sur sol de 13–35 mm
- Écoulement de douche réglable en hauteur, inclinaison et décalage



**Set de finition pour carrelage, adhésif pour carrelage inclus**  
17.1 x 2.6 x 0.8 cm




↑

CleanLine à carreler, acier inoxydable brossé, pour design spécifique au client

- No. art. 154.455.00.1



# VUE D'ENSEMBLE



↑

## LA GAMME DE PRODUITS CLEANLINE

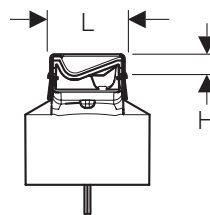
- ① CleanLine à carreler
- ② CleanLine20, acier inoxydable brossé
- ③ CleanLine50, chrome noir
- ④ CleanLine50, acier inoxydable brossé
- ⑤ CleanLine60, plat, acier inoxydable brossé
- ⑥ CleanLine80, chrome noir
- ⑦ CleanLine80, champagne
- ⑧ CleanLine80, acier inoxydable brossé

# CLEANLINE50

NOUVEAU

## CARACTÉRISTIQUES

- Avec pente intégrée
- Design minimaliste et moderne
- Pour montage dans la pièce
- Pas de bouchons
- Pour épaisseur de carrelage sur sol de 10–35 mm



L (cm)	H (cm)
3,0	1,0



↑

CleanLine50, acier inoxydable brossé

- No. art. 154.446.KS.1, longueur 30–90 cm
- No. art. 154.447.KS.1, longueur 30–130 cm



↑

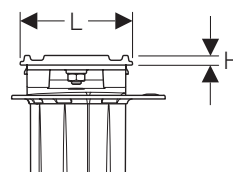
CleanLine50, chrome noir, avec revêtement anti-traces de doigts

- No. art. 154.446.QC.1, longueur 30–90 cm
- No. art. 154.447.QC.1, longueur 30–130 cm

# CLEANLINE60, PLAT

## CARACTÉRISTIQUES

- Surface plane continue
- Visuellement mince, compact
- Pas de bouchons
- Pour épaisseur de carrelage sur sol de 4–30 mm



L (cm)	H (cm)
4,7	0,4



↑

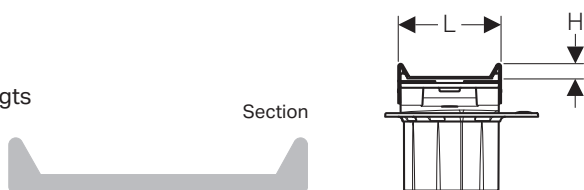
CleanLine60, plat, surface en acier inoxydable brossé, rainure en acier inoxydable poli, pour revêtement mince, p.ex. mosaïque de verre

- No. art. 154.458.00.1, longueur 30–90 cm
- No. art. 154.459.00.1, longueur 30–130 cm

# CLEANLINE80

## CARACTÉRISTIQUES

- Avec pente intégrée
- Visuellement mince, compact
- Revêtement anti-traces de doigts
- Pas de bouchons
- Pour épaisseur de carrelage sur sol de 10–35 mm



<b>B</b> <b>(cm)</b>	<b>H</b> <b>(cm)</b>
4,4	1,0



↑  
CleanLine80, champagne

- No. art. 154.440.39.1, longueur 30–90 cm
- No. art. 154.441.39.1, longueur 30–130 cm



↑  
CleanLine80, contour en acier inoxydable poli, surface en acier inoxydable brossé

- No. art. 154.440.KS.1, longueur 30–90 cm
- No. art. 154.441.KS.1, longueur 30–130 cm



↑  
CleanLine80, chrome noir

- No. art. 154.440.QC.1, longueur 30–90 cm
- No. art. 154.441.QC.1, longueur 30–130 cm

